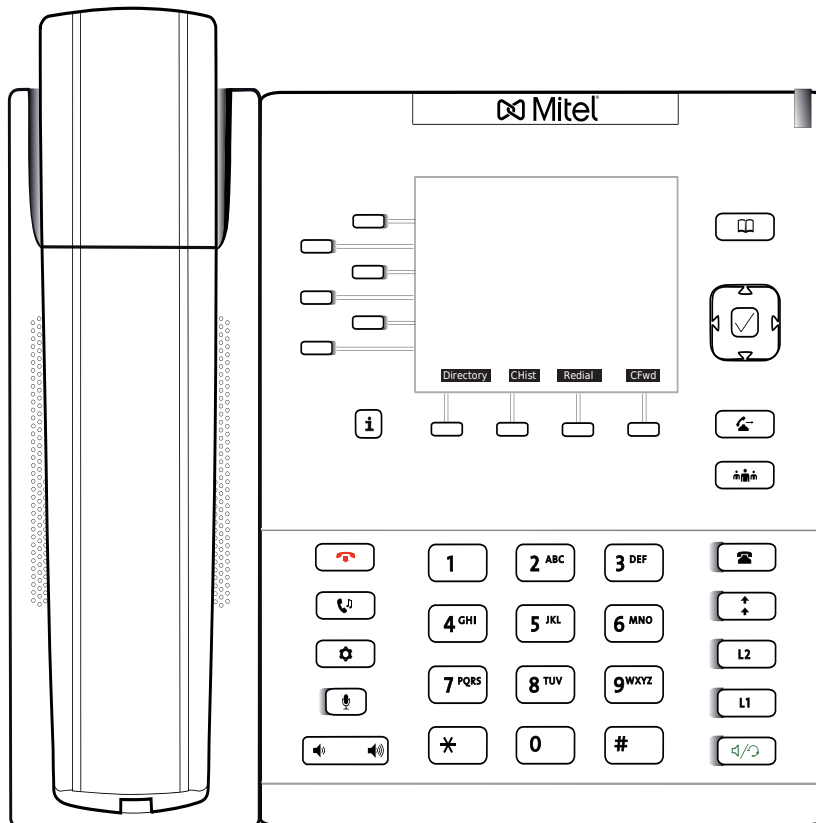


# Mitel 6867i avec peoplephone



Touches programmables librement P1 – P20

Réglages par défaut : Ligne

LED clignote rapidement= Appel entrant

LED allumée constamment= En appel

LED clignote lentement= Appel en attente

Autres réglages: BLF (Busy Lamp Field),


Numérotation abrégée, Transférer à

## Interception d'appel


Pas pression de la touche LED programmable (P1 – P20)

comme une BLF ou   + le numéro interne de l'appareil qui est entrain de sonner.

## Transfert d'appel – Transfert avec annonce


Mettez l'appel en attente avec la touche , composez le numéro à qui vous voulez transférer

l'appel et appuyez sur 

Si la personne souhaite accepter l'appel, pressez  encore une fois.

## Transfert d'appel – Transfert sans annonce

Mettez l'appel en attente avec la touche ,

composez ensuite le numéro à qui vous voulez transférer l'appel et appuyez sur  encore une fois pour transférer l'appel immédiatement.

## Configurer une déviation

Accédez au Menu avec la touche  -> Allez sur la 2<sup>ème</sup> option -> Choisissez la règle que vous voulez modifier ->


Définissez le numéro vers qui dévier -> Activer avec le vu de droite

## Désactiver une déviation


Mêmes étapes que précédemment, à l'exception du statut qui doit être sur "Off".

C'est juste une désactivation, vous pourrez la réactiver plus tard sans avoir à la reconfigurer.


## Changer l'identité utilisée

Utilisez la touche directionnelle droite  pour accéder aux choix des lignes disponibles et sélectionnez celle que vous désirez utiliser pour le prochain appel avec les touches directionnelles haut et bas.

## Redémarrer le téléphone

Ouvrez le Menu  et aller sur la droite jusqu'à "Restart Phone"


 CHist: Historique d'appel (appels manqués, reçus, composés)

 Last Call: Recompose le dernier appel fait ou reçu


 CFwd: Raccourci pour le menu de déviation d'appel

 Directory: Répertoire LDAP

 Recomposer

 Menu

 Activer/désactiver la mise en attente

 Transfert d'appel